


# Techninių duomenų lapas

## AZ mažasis kanalas 150 A2

Prekės numeris: 6075330



AZ mažasis kanalas, šonų aukštis 50 mm.  
Magnetinio lauko slopinimas dėl ekranuojančio poveikio, be dangtelių – 20 dB,  
su dangteliu – 50 dB.



**A2** Plienas, nerūdijantis

**2B** ryškus, apdorotas

### Pagrindiniai duomenys

Prekės numeris	6075330
Tipas	AZK 150 A2
1 pavadinimas	AZ mini kanalas
2 pavadinimas	perforuotas
Gamintojas	OBO
Dydis	50x150x3000
Medžiaga	Plienas, nerūdijantis, 1.4301
Paviršius	šviesus, apdirbtas
Paviršiaus standartas	
Mažiausias pardavimo vienetas	3
Kiekio vienetas	Metras
Svoris	231,66 kg
Svorio vienetas	kg/100 m

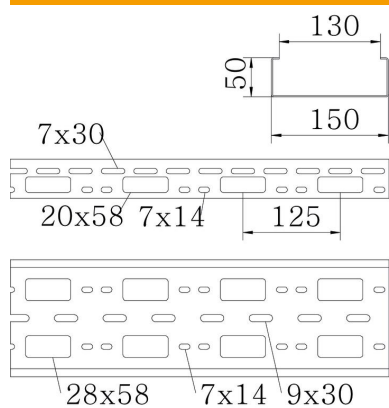
# Techniniu duomenu lapas

## AZ mažasis kanalas 150 A2

Prekės numeris: 6075330



### Matmenys



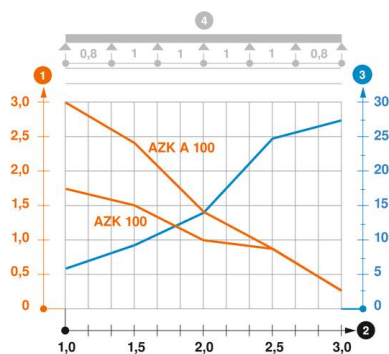
Matmenys	50x150x1,5
Ilgis	3 000 mm
Plotis	150 mm
Aukštis	50 mm
Skardos storis	1,5 mm
Matmuo B	150 mm

### Techniniai duomenys

Sujungimo elemento konstrukcija	be sujungimo elemento
Montavimo sistemos tvirtinimo būdas	Lubos Siena
Opprettholdelse av funksjon	ne
Montažinis pagrindo perforavimas	taip
NATO skylių išdėstymo schema	ne
Naudingasis skerspjūvis	75 cm <sup>2</sup>
Naudingasis skerspjūvis	7500 mm <sup>2</sup>
Nerūdijantis plienas, beicuotas	ne
Šonų perforavimas	taip
Sutvirtinta konstrukcija	ne

### Apkrovos

Takomi min. atstumai tarp atramų	1 m
Takomi maks. atstumai tarp atramų	3 m
Atstumas tarp atramų 1,0 m	3 kN/m
Atstumas tarp atramų 1,5 m	2 kN/m
Atstumas tarp atramų 2,0 m	1,2 kN/m
Atstumas tarp atramų 2,5 m	0,8 kN/m
Atstumas tarp atramų 3,0 m	0,25 kN/m



### Apkrovos diagramos paaiškinimai, AZ mažasis kanalas

- 1 Leistinoji kabelių lovelio/kopėčių apkrova kN/m be žmogaus svorio
  - 2 Atstumas tarp atramų m
  - 3 Išlinkimas mm, esant ledžiamai apkrovai kN/m
  - 4 Apkrovos schema bandymų metu
- Apkrovos charakteristika su pateiktais kabelių lovelių/kopėčių pločiais mm
  - Išlinkimo kreivė, priklausomai nuo atstumo tarp atramų