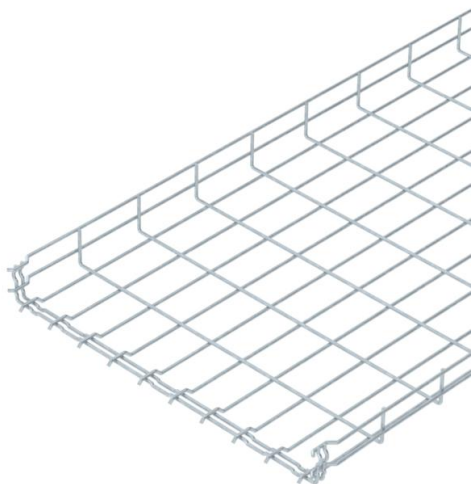


Techniniu duomeniu lapas

Vielinis lovelis „GR-Magic®“ 55 FT

Prekės numeris: 6001432



Lovelis iš vielos tinklo su suformuotu sujungikliu, šonų aukštis 55 mm. Loveliams iš vielos tinklo nereikia jokių papildomų jungiamųjų komponentų, jie tiesiog įkišami vienas į kitą. Tinklo plotis yra 50 x 100 mm (išimtis GRM 55/50 = 20 x 100 mm). Magnetinio lauko slopinimas dėl ekranuojančio poveikio, be dangtelių – 15 dB, su dangteliais – 25 dB. Tikslūs duomenys apie UL klasifikavimą pateikiami atitinkamame leidime.



St Plienas

FT karštai cinkuotas

Pagrindiniai duomenys

| | |
|-------------------------------|----------------------|
| Prekės numeris | 6001432 |
| Tipas | GRM 55 500 FT |
| 1 pavadinimas | Vielinis lovelis GRM |
| Gamintojas | OBO |
| Dydis | 55x500x3000 |
| Medžiaga | Plienas |
| Paviršius | karštai cinkuotas |
| Paviršiaus standartas | DIN EN ISO 1461 |
| Mažiausias pardavimo vienetas | 3 |
| Kiekio vienetas | Metras |
| Svoris | 288,333 kg |
| Svorio vienetas | kg/100 m |

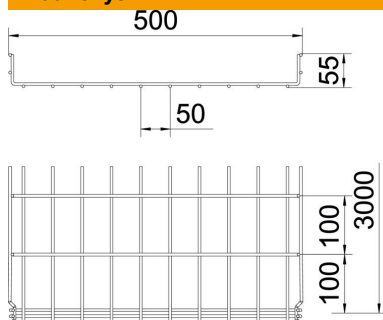
Techninių duomenų lapas

Vielinis lovelis „GR-Magic®“ 55 FT

Prekės numeris: 6001432



Matmenys



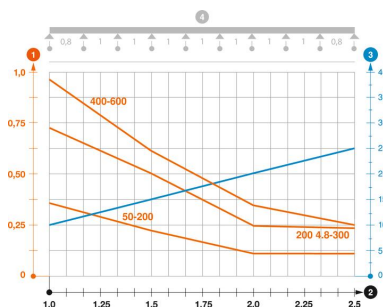
| | |
|----------|----------|
| Ilgis | 3 000 mm |
| Plotis | 500 mm |
| Plotis | 19,69 in |
| Aukštis | 55 mm |
| Aukštis | 2,17 in |
| Matmuo B | 500 mm |
| Matmuo H | 58 mm |

Techniniai duomenys

| | |
|---|--------------------------------|
| Sujungimo elemento konstrukcija | integuotas sujungimo elementas |
| Montavimo sistemos tvirtinimo būdas | Grindys Lubos Siena |
| Opprettholdelse av funksjon | ne |
| Integruota pertvara | be |
| Naudingasis skerspjūvis | 220 cm ² |
| Naudingasis skerspjūvis | 22000 mm ² |
| Profilio forma | U forma |
| Nerūdijantis plienas, beicuotas | ne |
| Bevaržčiai sujungimo elementai | taip |
| Sutvirtinta konstrukcija | ne |
| Apkrovos bandomasis tipas pagal IEC 61537 | II tipas |
| Kabulių sistemos sujungiklio rūšis | Fiksatorius |

Apkrovos

| | |
|------------------------------------|-----------|
| Taikomi min. atstumai tarp atramų | 1 m |
| Taikomi maks. atstumai tarp atramų | 2,5 m |
| Atstumas tarp atramų 1,0 m | 0,9 kN/m |
| Atstumas tarp atramų 1,5 m | 0,6 kN/m |
| Atstumas tarp atramų 2,0 m | 0,3 kN/m |
| Atstumas tarp atramų 2,5 m | 0,25 kN/m |



GRM 55 tipo vielinio lovelio „GR-Magic“ apkrovos diagrama

- 1 Leistinoji kabulių lovelio/kopėčių apkrova kN/m be žmogaus svorio
 - 2 Atstumas tarp atramų m
 - 3 Išlinkimas mm, esant ledžiamai apkrovai kN/m
 - 4 Apkrovos schema bandymų metu
- Apkrovos charakteristika su pateiktais kabulių lovelių/kopėčių pločiais mm
- Išlinkimo kreivė, priklausomai nuo atstumo tarp atramų