


Techninių duomenų lapas

Kabelių lovelis SKS 110 FS

Prekės numeris: 6061508



SKS 110 = sunkioji kabelių lovelių sistema 110 mm aukščio šonais.
FS konstrukcija, įskaitant RLVL 110 tipo sujungiklį.
Magnetinio lauko slopinimas dėl ekranuojančio poveikio, be dangtelių – 20 dB,
su dangteliais – 50 dB.



| | |
|-----------|-----------|
| St | Plienas |
| FS | cinkuotas |

Pagrindiniai duomenys

| | |
|-------------------------------|--------------------------|
| Prekės numeris | 6061508 |
| 1 pavadinimas | Kabelių lovelis SKS |
| 2 pavadinimas | perforuotas |
| Gamintojas | OBO |
| Dydis | 110x500x3000 |
| Medžiaga | Plienas |
| Paviršius | cinkuotas juostiniu būdu |
| Paviršiaus standartas | DIN EN 10346 |
| Mažiausias pardavimo vienetas | 3 |
| Kiekio vienetas | Metras |
| Svoris | 779,67 kg |
| Svorio vienetas | kg/100 m |

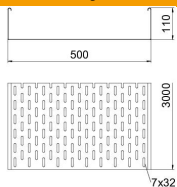
Techniniu duomeniu lapas

Kabelių lovelis SKS 110 FS

Prekės numeris: 6061508



Matmenys



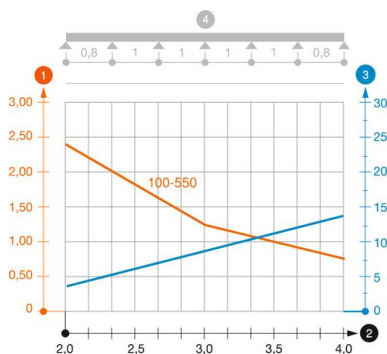
| | |
|----------------|-----------|
| Matmenys | 110 x 500 |
| Ilgis | 3 000 mm |
| Ilgis | 10 ft |
| Plotis | 500 mm |
| Plotis | 20 in |
| Aukštis | 110 mm |
| Aukštis | 4 in |
| Skardos storis | 0,06 in |
| Skardos storis | 1,5 mm |
| Maš W | 500 mm |

Techniniai duomenys

| | |
|---|-----------------------|
| Sujungimo elemento konstrukcija | be sujungimo elemento |
| Montavimo sistemos tvirtinimo būdas | Grindys Lubos Siena |
| Kuriomis galima vaikščioti | ne |
| Opprettholdelse av funksjon | ne |
| Su viršutine dalimi | ne |
| Montažinis pagrindo perforavimas | taip |
| NATO skylių išdėstymo schema | ne |
| Naudingasis skerspjūvis | 548 cm ² |
| Naudingasis skerspjūvis | 54800 mm ² |
| Nerūdijantis plienas, beicuotas | ne |
| Šonų perforavimas | taip |
| Sutvirtinta konstrukcija | ne |
| Apkrovos bandomasis tipas pagal IEC 61537 | II tipas |
| Kabelių sistemos sujungiklio rūšis | įsuktas |

Apkrovos

| | |
|-----------------------------------|-----------|
| Takomi min. atstumai tarp atramų | 1,5 m |
| Takomi maks. atstumai tarp atramų | 4 m |
| Atstumas tarp atramų 1,5 m | 3 kN/m |
| Atstumas tarp atramų 2,0 m | 2,4 kN/m |
| Atstumas tarp atramų 2,5 m | 1,76 kN/m |
| Atstumas tarp atramų 3,0 m | 1,2 kN/m |
| Atstumas tarp atramų 3,5 m | 0,84 kN/m |
| Atstumas tarp atramų 4,0 m | 0,8 kN/m |



SKS 110 tipo kabelių lovelio apkrovos diagrama

- 1** Leistinoji kabelių lovelio/kopėčių apkrova kN/m be žmogaus svorio
- 2** Atstumas tarp atramų m
- 3** Išlinkimas mm, esant ledžiamai apkrovai kN/m
- 4** Apkrovos schema bandymų metu
- Apkrovos charakteristika su pateiktais kabelių lovelių/kopėčių pločiais mm
- Išlinkimo kreivė, priklausomai nuo atstumo tarp atramų