

DE



Drucken Sie diese Bohrschablone im Maßstab 1:1 auf DIN-A4-Papier aus.
Vergrößern oder verkleinern Sie die Bohrschablone nicht beim Drucken!
Überprüfen Sie die Maße auf Richtigkeit.
Verwenden Sie die Bohrschablone nur, wenn die Maße korrekt abgedruckt wurden.

EN



Print out this drilling template using a 1:1 scale on A4 paper.
Do not enlarge or reduce the drilling template when printing!
Check the dimensions for accuracy.
Only use the drilling template if the dimensions have been printed correctly.
All dimensions are in mm.

ES




Imprima la plantilla para taladrar en escala 1:1 en papel DIN A4.
No aumente o reduzca la plantilla para taladrar al imprimirla.
Compruebe que las medidas son correctas.
Utilice la plantilla para taladrar solo si las medidas se han imprimido correctamente.
Todas las medidas se indican en mm.

RU

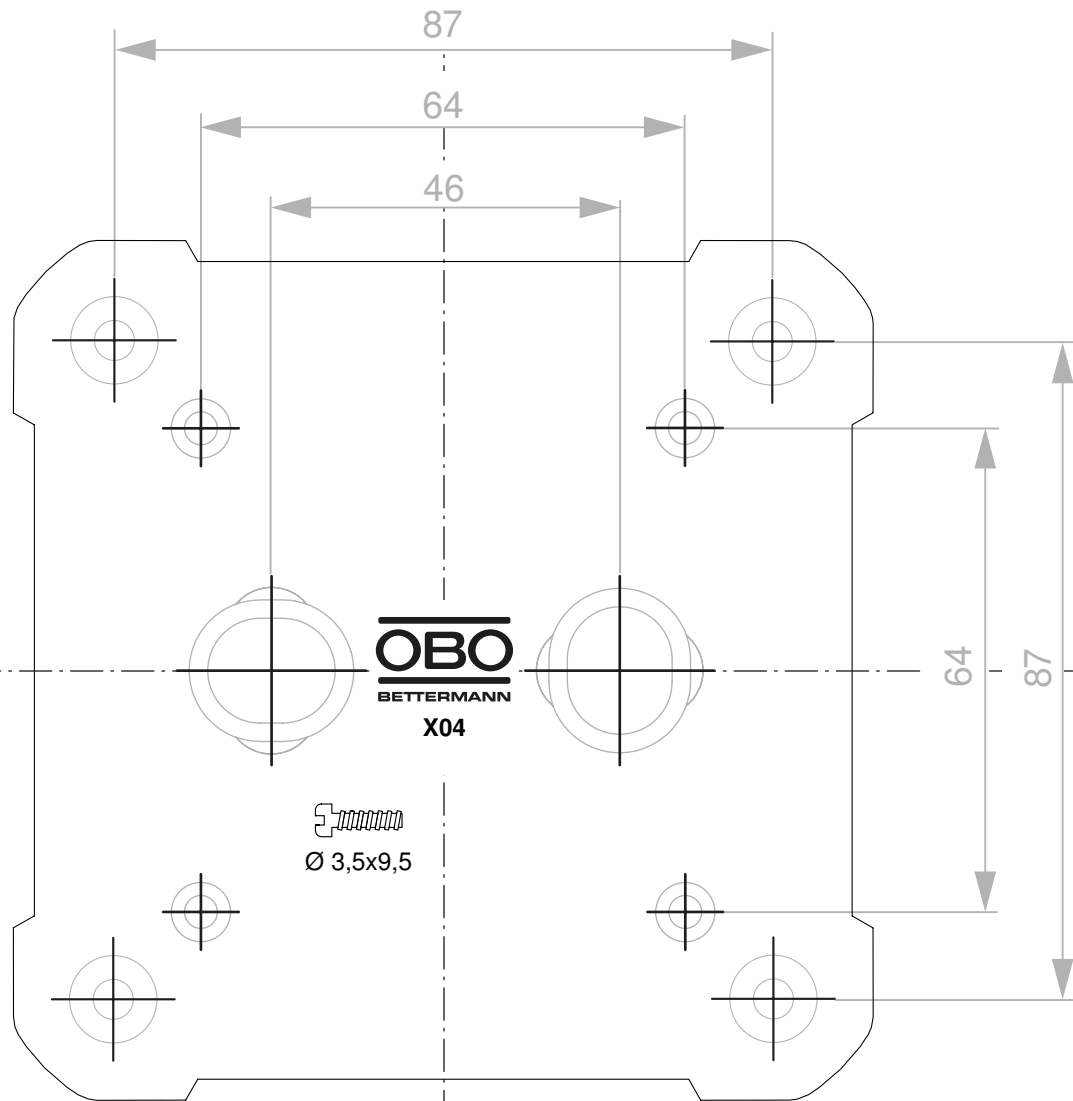


Распечатайте шаблон в масштабе 1:1 на листе бумаги формата DIN-A4.
При печати не увеличивайте и не уменьшайте шаблон.
Внимательно проверьте корректность размера.
Используйте шаблон только в том случае, если он распечатан в корректном размере.
Все размеры указаны в мм.

OBO
BETTERMANN



X04 G M20 LGR, 2005034
X04 LGR, 2005008
X04 LGR-TR, 2005058
X04 SW, 2005118
X04 SW-RO, 2005148
X04 T G M25 LGR, 2005224
X04 T LGR, 2005198
X04 UT G LGR, 2005248
X04C LGR, 2005458
X04C LGR-TR, 2005528
X04C SW, 2005598




87

64

46

OBO
BETTERMANN
X04


Ø 3,5x9,5

64

87